

ADT / IMD 2021

Marzo / March	Mayo / May	Septiembre / September	Diciembre / December
40,088	38,339		

ADT Equivalent / IMD Equivalente 2021

Marzo / March	Mayo / May	Septiembre / September	Diciembre / December
50,671	48,920		

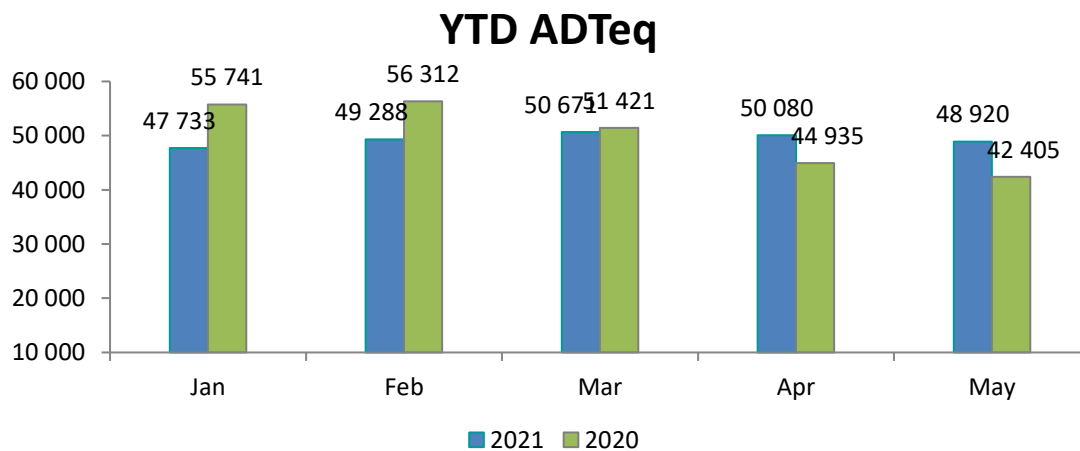


Ruta 27 – Impacto del Covid-19 Informe de Tráfico

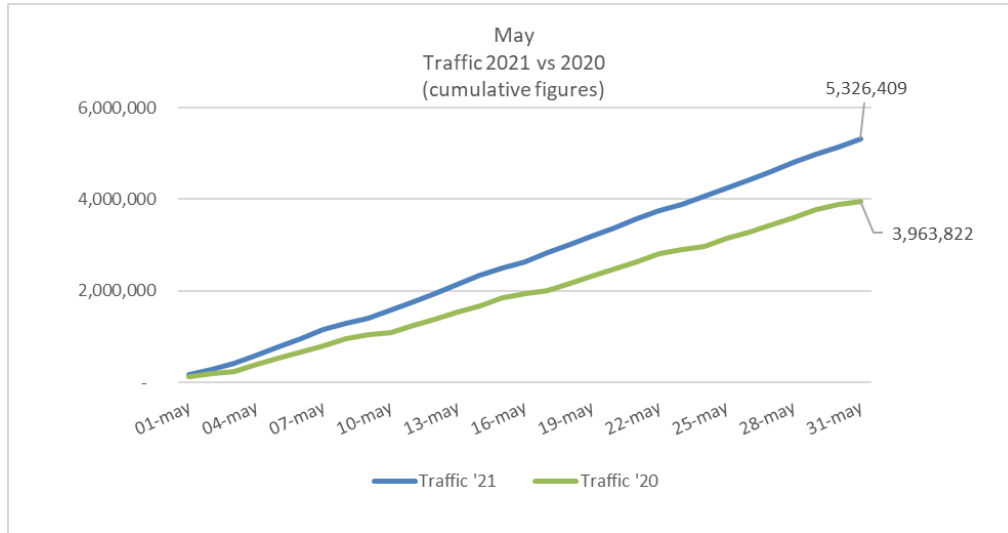
El mundo está sufriendo una pandemia causada por el virus Covid-19. El gobierno de Costa Rica, consciente de la situación de emergencia, comenzó a implementar medidas durante el mes de marzo 2020, las últimas medidas implementadas han sido:

- Durante el mes de Mayo las restricciones vehiculares han sido:
 1. Del 3 al 10 en la región central, no circulan de lunes a viernes el 20% de los vehículos y el fin de semana el 50% según número de placas.
 2. Del 11 al 18 en todo el país. no circulan de lunes a viernes el 20% de los vehículos y el fin de semana el 50% según número de placas.
 3. Del 19 al 30 en todo el país circula el 50% de los vehículos según número de placas.

La IMDeq acumulada a cierre de **mayo** 2021 vs 2020 ha cerrado con un incremento del **15%**.



El tráfico acumulado del mes de **mayo** 2021 vs. 2020 ha cerrado con un incremento del **34%**.



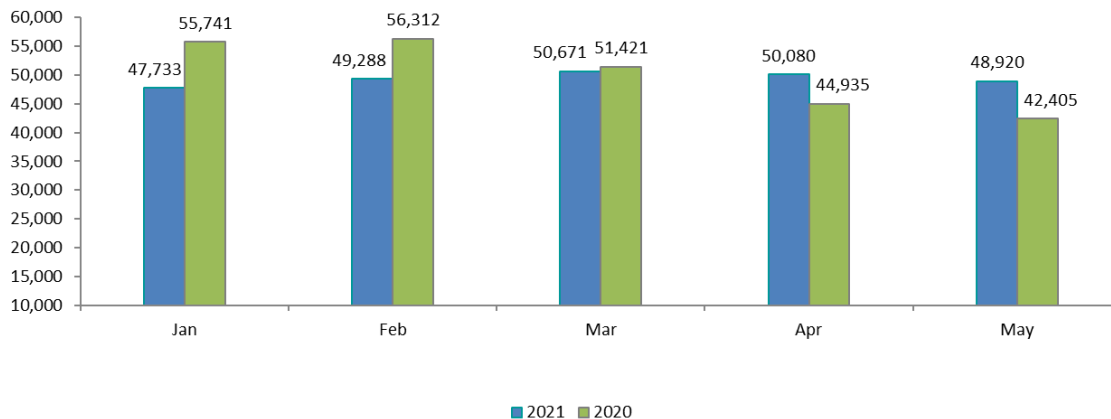
Ruta 27 – Impact of Covid-19 Traffic Report

The world is undergoing a Pandemic caused by the virus Covid-19. The government of Costa Rica aware of the emergency situation started to implement measures during the month of March 2020. Some of the latest measures are:

- During the month of May vehicular restrictions have been:
 4. From the 3-10 in the Central Region, from Monday to Friday 20% of vehicles can not circulate and during the weekends 50%, depending on their plate number.
 5. From the 11-18 in all the country, from Monday to Friday 20% of vehicles can not circulate and during the weekends 50%, depending on their plate number.
 6. From the 19-30 in all the country, from Monday to Sunday 50 % of vehicles can not circulate depending on their plate number.

The cumulative ADTeq as per the closing of **May** 2021 vs 2020 has closed with an increase **15%**.

YTD ADTeq



Cumulative Traffic figures for the month of **May** 2021 vs. 2020 has close with an increase of **34%**

